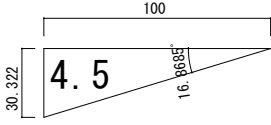
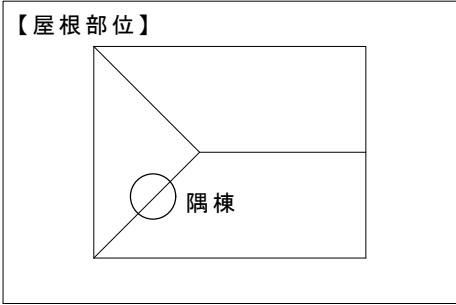
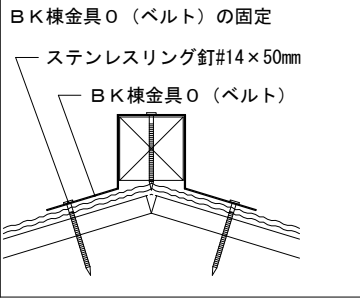
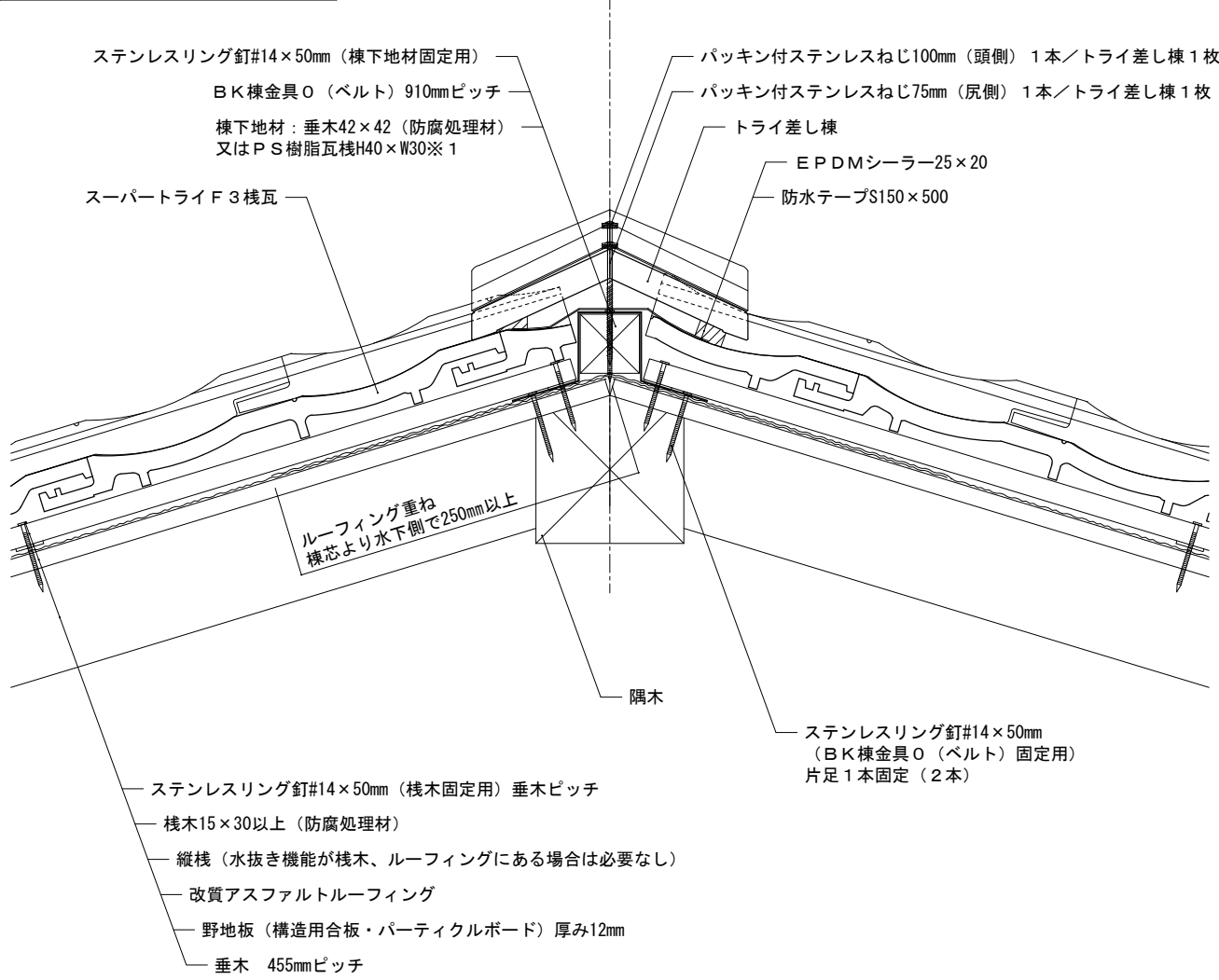



屋根材名称	陶器製防災平板瓦 スーパートライ110タイプ3	図面番号：
図面名称	隅棟（トライ差し棟・乾式防水テープ）	F形3-構12-隅-1
<div><div></div><div><p>【屋根部位】</p></div><div><p>BK棟金具O（ベルト）の固定</p></div><div><p>ステンレスリング釘#14×50mm（棟下地材固定用） BK棟金具O（ベルト）910mmピッチ 棟下地材：垂木42×42（防腐処理材） 又はPS樹脂瓦棧H40×W30※1 スーパートライF3棧瓦 ルーフィング重ね 棟芯より水下側で250mm以上 隅木 ステンレスリング釘#14×50mm（BK棟金具O（ベルト）固定用） 片足1本固定（2本） ステンレスリング釘#14×50mm（棧木固定用）垂木ピッチ 棧木15×30以上（防腐処理材） 縦棧（水抜き機能が棧木、ルーフィングにある場合は必要なし） 改質アスファルトルーフィング 野地板（構造用合板・パーティクルボード）厚み12mm 垂木 455mmピッチ パッキン付ステンレスねじ100mm（頭側）1本／トライ差し棟1枚 パッキン付ステンレスねじ75mm（尻側）1本／トライ差し棟1枚 トライ差し棟 EPDMシーラー25×20 防水テープS150×500</p></div></div>		
<p>備考：</p> <p>※1 図は垂木42×42（防腐処理材）を示しています。</p>		
縮尺：1/5	作成年月日：2025年11月 1日	第3版
<div> 株式会社 鶴 弥</div>		