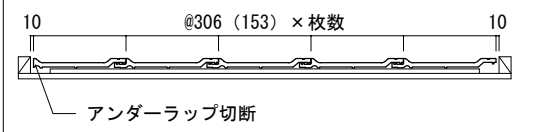
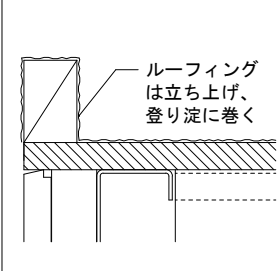


屋根材名称	陶器製防災平板瓦 スーパートライ110タイプ1Plus	図面番号：
図面名称	袖（登り淀・トライRSワイド袖）	F形1P-硬18-袖-1

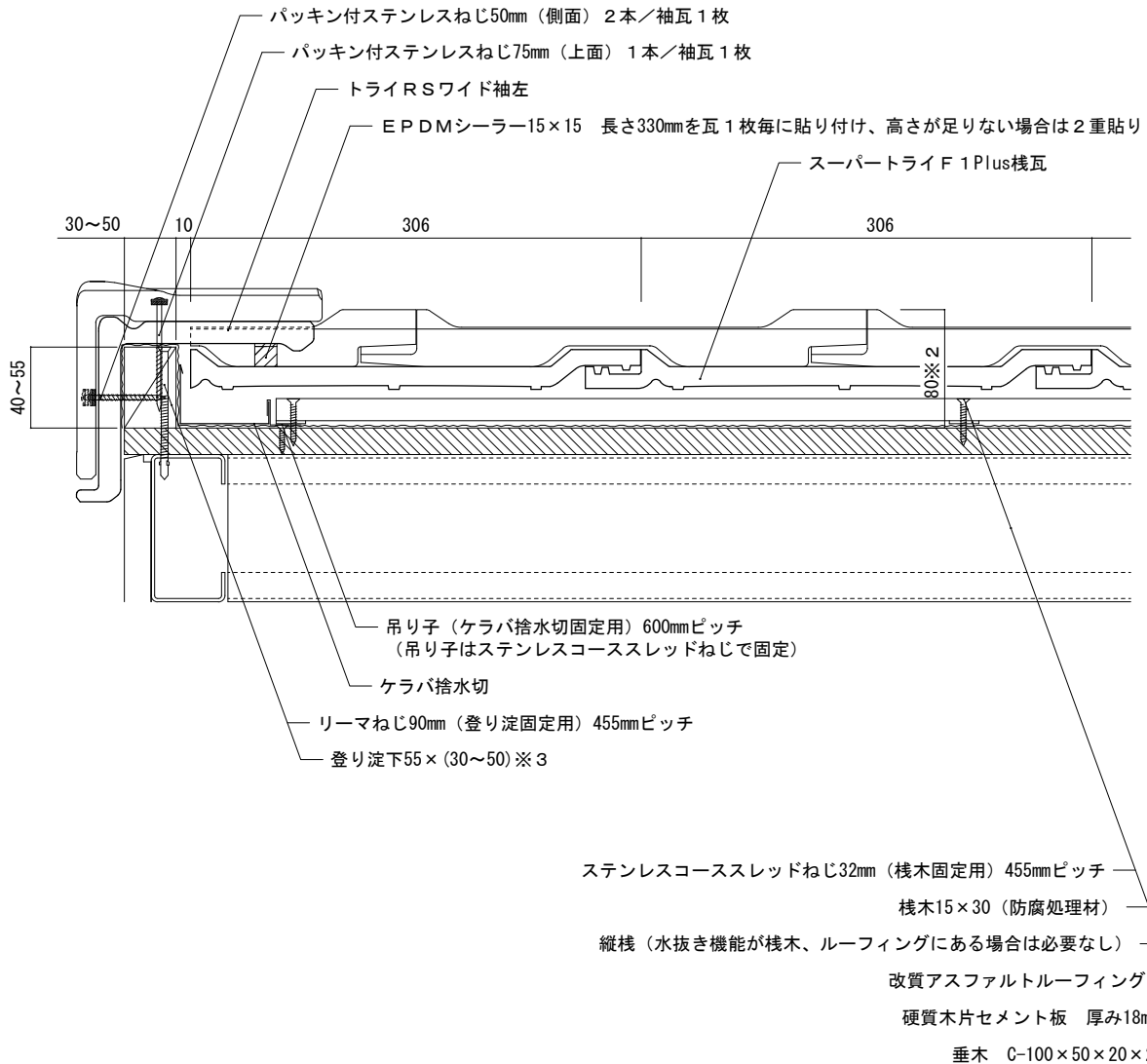
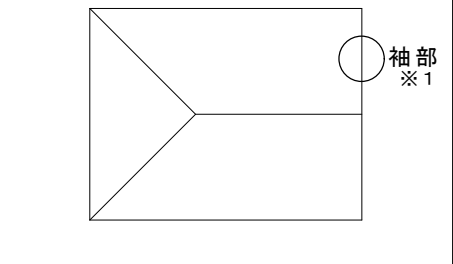
瓦割り（縮尺：1/25）



ルーフィング張り方詳細



【屋根部位】



備考：この図はルーフィングより上の屋根材の納まり例です。屋根構造及び屋根下地材の施工方法を示すものではありません。4.0寸勾配以上共通。

※1図は左袖部を示しています。右袖部は左袖部の対称形です。※2野地板から瓦表面までの最高高さを示しています。（野地板から棧木下端までの高さは5mmとしています。）※3図は登り淀幅35を示しています。

縮尺：1/5	作成年月日：2023年 2月 1日	制定版	株式会社 鶴 弥
--------	-------------------	-----	----------