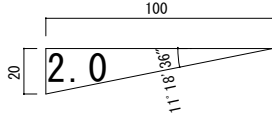
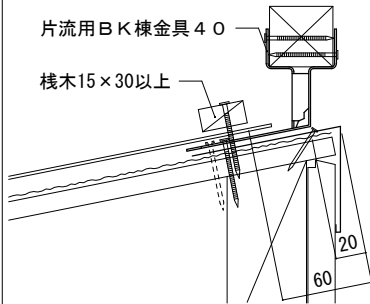


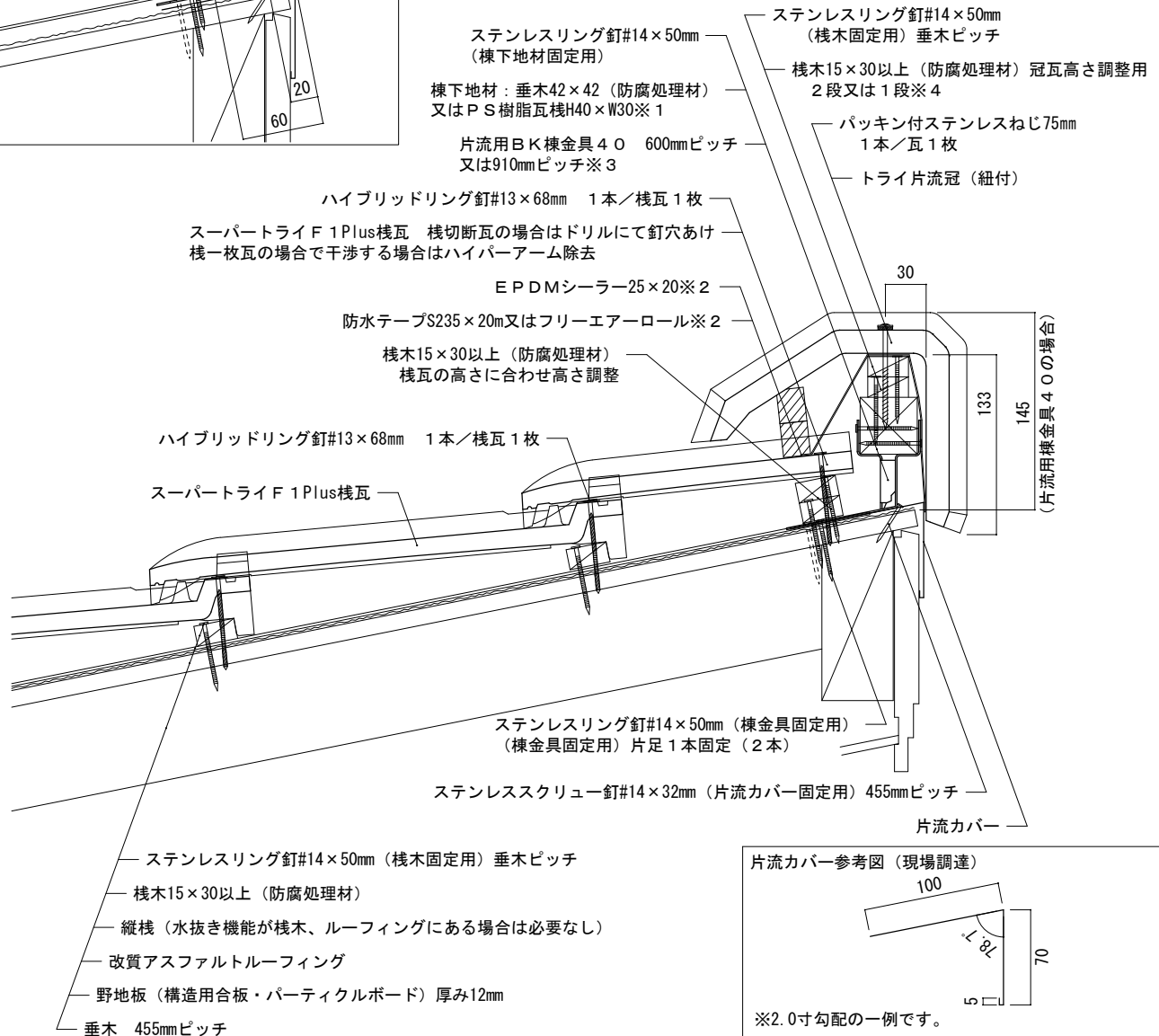
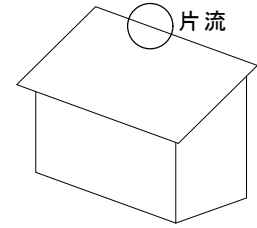
屋根材名称	陶器製防災平板瓦 スーパートライ110タイプ1Plus	図面番号：
図面名称	片流（トライ片流冠（紐付）・棟金具・乾式）	F形1P-構12-片-1



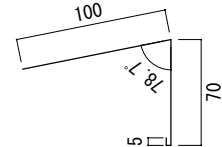
棟金具の固定位置及び瓦棧木固定位置



【屋根部位】



片流カバー参考図（現場調達）



※2.0寸勾配の一例です。
屋根勾配により折角度が変わります。
現場状況に合わせ片流カバーを準備してください。

備考：

※1図は垂木42×42（防腐処理材）を示しています。※2図は防水テープS235×20mを示しています。フリーエアロールを使用する場合はE P D Mシーラー25×20は必要ありません。※3防水テープ又はフリーエアロールを使用する場合は、600mmピッチを推奨します。※4図は2段を示す。

縮尺：1/5

作成年月日：2025年11月 1日

第2版

Tsuruya

株式会社 鶴 弥