


# 外壁材で





# 得損

# する家族





陶板壁材「スーパートライWall」




新築一戸建てを  
建てる事になった  
田中さん一家



しかし10年後...







ウォール  
**スーパートライWall**  
SUPER TRY

ウチの壁は

『陶板壁材

スーパートライWall』

を使っています

スーパートライWallは、  
粘土瓦の特徴を活かした  
新しい外壁材なんですよ！

スーパートライWall？

へー！  
粘土瓦の特徴を  
活かしたってことは…

ええ！  
粘土瓦は国も認める  
耐用年数60年の  
屋根材ですからね！※


そんな瓦と同じく  
自然素材の粘土を  
焼き締めているので  
高耐久かつ、  
有害物質発生の  
心配もありません！

**No!**  
**有害物質**

身体に  
優しい外壁材  
なんですよ

…でもそんな  
凄いものなら  
値段もけっこう  
高いんじゃない？

※CASBEE(建築環境総合性能評価システム)  
による瓦の耐久年数は60年



しかも、瓦と同じ  
高い耐久性のおかげで  
紫外線や酸性雨などによる  
色落ちや劣化が起こりにくいので  
いつまでも新築時のまま、  
塗り替えも不要なんです！

※保証も安心の  
20年だしね



大丈夫！  
スーパートライWallは  
金具留め工法で  
施工コストを抑えることが  
できるんです

それでいて強固な  
留め付けなので  
耐震性は抜群  
なんですよ

※陶板壁材本体及び同質出隅の著しい変退色に対する保証（沖縄除く）

■一般的なサイディングとの塗り替えコスト比較<sup>※1</sup>

	10年目	20年目	30年目	塗り替えコスト
一般的なサイディング	塗り替え 約90万円 (塗料+足場)	塗り替え 約90万円 (塗料+足場)	塗り替え 約90万円 (塗料+足場)	約270万円
スーパートライWall	塗り替え無し			0円

※1 外壁面積：約150㎡の概算コスト


サイディングと  
比べて30年間で  
約270万円  
お得

※2 点検

※2 専門業者による定期点検を10年に1回程度を目安として実施するようにお願いします。  
定期点検により、壁材やシーリングに傷みが見られた場合は、状況に応じて補修又は、次回点検時に補修するなど判断してください。

そう！  
身体とお財布に優しい  
外壁材なんです

ええええ！！  
塗り替えが  
不要！！



外壁材はカッコ良く  
見えれば  
何でもいいです

あ、そういうの  
詳しくないんで  
任せます

ウチは内装に  
こだわってばかりで  
外壁材の大事さに  
全然無関心だったから…

壁田さんの音も出ない...

外壁材にもちやんと  
目を向けていけば、  
結果的には  
節約になるのに  
もったいなかった  
ですね



キッ






壁田さん?  
あなたは  
一体!?

え?  
どういうこと  
ですか?

これから  
スーパトライWallに  
したらいいんですよ

いい家ができて  
いいですねー





カワラップ 検索