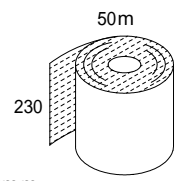
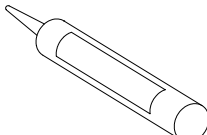
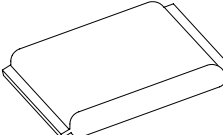
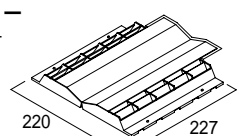


副資材		
<p>サンレイ面戸シーラー</p>  <p>(瓦3枚分)</p>	<p>サンレイ隅棟シーラー</p>  <p>(瓦3枚分)</p>	<p>カルむねシート 230×50m</p>  <p>厚さ：0.8mm</p>
<p>ブチルコーキング</p> 	<p>シリコン入南蛮しっくい</p> 	<p>瓦用接着剤</p>  <p>シリコン又は変成シリコン</p>
<p>ゴムアス系ルーフィング</p> 	<p>ホルマル被覆銅線 又はステンレス線</p>  <p>#19以上</p>	<p>サンレイ雪止金具</p> <p>色調：黒・茶・緑・赤・銀</p>  <p>SUS430</p>
<p>サンレイ雪止金具後付</p> <p>色調：黒・茶・緑・赤・銀</p>  <p>SUS304 製造メーカー直送品</p>	<p>ペンキ</p> 	<p>エアフロー棟換気部材</p>  <p>材質：ポロプロビレン EPDMシート+ブチル粘着材 付属ビス(SUS304) ビスL=20/4本 ビスL=51/4本 ビスL=75/2本</p>

**【ペンキの取り扱いについてのご注意】**

- ・ペンキはタレないように、必要箇所のみ塗布してください。
- ・あくまでも局部処理用のもので広い部分には使用しないでください。  
(補修用のペンキですので釉薬面とは違い経年変化により変色します。広い面積に使用すると違和感が生じます。)
- ・使用前には色が均一になるまで攪拌してください。  
(攪拌が不十分な場合、色違いの原因になります。)