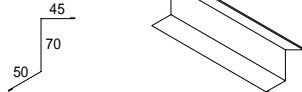
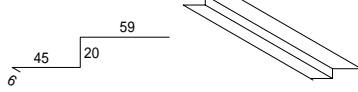
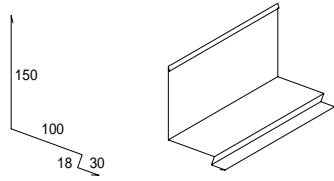
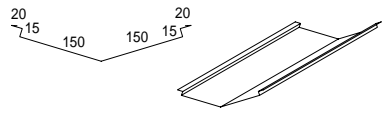
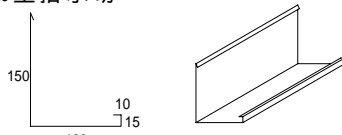
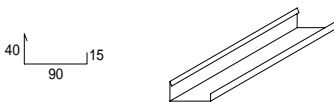
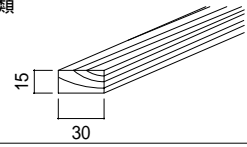
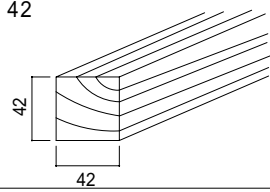
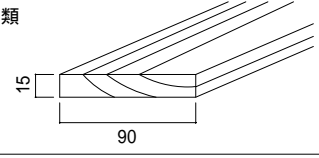




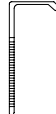

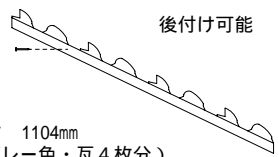
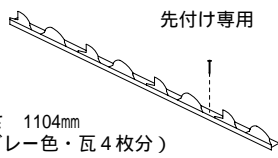
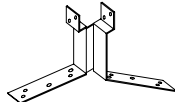
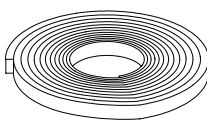
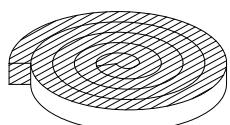
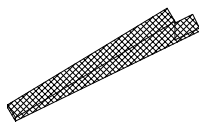


| 雨押え・水切部材   |  |  |
|--|--|--|
| <p><b>軒先メタル</b><br/>三角の瓦座の場合のみ使用<br/>瓦座の後ろに取り付け</p>  <p>長さ 1829mm G L t=0.35</p>                          | <p><b>軒先メタルZ</b><br/>瓦座の形状に関係なく取付<br/>瓦座の前に取り付け</p>  <p>長さ 1829mm G L t=0.35</p>                           | <p><b>平行壁・流れ壁メタル</b></p>  <p>長さ 1829mm G L t=0.35</p>             |
| <p><b>谷樋</b></p>  <p>長さ 1829mm ステルスt=0.3 G L t=0.4</p>  | <p><b>流れ壁捨水切</b></p>  <p>長さ 1829mm G L t=0.35</p>  | <p><b>ケラバ捨水切</b></p>  <p>長さ 1829mm G L t=0.35</p>                 |
| 木材   |  |  |
| <p><b>栈木 15×30以上</b><br/>針葉樹類</p>    | <p><b>垂木 42×42</b><br/>針葉樹類</p>   | <p><b>笠木 15×90以上</b><br/>針葉樹類</p>                                |
| 副資材  |  |  |
| <p><b>パッキン付ステンレス釘</b><br/>(ステンブロンズ釘)</p> <p>55mm<br/>75mm</p> <p>ブロンズ色<br/>パッキン ポリオレフィン<br/>SUS304</p>  | <p><b>パッキン付ステンレスねじ</b><br/>(ステンブロンズねじ)</p> <p>50mm<br/>75mm</p> <p>ブロンズ色<br/>パッキン ポリオレフィン<br/>SUSXM7</p>  | <p><b>ハイブリットリング釘サンレイ用</b><br/>#12×90mm(瓦用)</p>  <p>SUS304</p>   |
| <p><b>ステンレスリング釘</b><br/>#14×50mm(栈木用)</p>  <p>SUS304</p>  | <p><b>耐風L釘 75mm</b><br/>#12×75mm</p>  <p>SUS304</p>   | <p><b>ステンレススクリュー釘</b><br/>#14×32mm<br/>(板金用)</p>  <p>SUS304</p> |
| <p><b>サンレイ軒プラ面戸I型</b></p> <p>後付け可能</p>  <p>長さ 1104mm<br/>(グレー色・瓦4枚分)</p>                                | <p><b>サンレイ軒プラ面戸L型</b></p> <p>先付け専用</p>  <p>長さ 1104mm<br/>(グレー色・瓦4枚分)</p>                                  | <p><b>棟金具</b><br/>70(陸棟用) 50(棟換気1770-用)<br/>90(隅棟用)</p>         |
| <p><b>縦栈用テープ</b></p>  <p>1巻 50m</p>   | <p><b>EPDMシーラー 25×25×2,000</b></p>    | <p><b>段付シーラーEE900</b></p>                                       |